

“正大杯”第十六届全国大学生市场调查与分析大赛 国赛线上提交竞赛作品操作指南

（适用于**专科组、本科组、研究生组、在华留学生组**）

目 录

一、登录入口	1
(一) 访问官网	1
(二) 根据身份选择入口	1
二、团队提交流程	2
(一) 注册与登录	2
(二) 提交竞赛作品	3
1. 填写团队信息	3
2. 提交竞赛作品	3
3. 退回竞赛作品	7
三、院校审核流程	8
(一) 登录	8
(二) 报送竞赛作品	9
(三) 退回竞赛作品	9
(四) 注意事项	10
四、组委会联系方式	10

一、登录入口

（一）访问官网

搜索进入中国商业统计学会（www.china-cssc.org）→点击：调查分析技能大赛→团队实践赛



（二）根据身份选择入口

1. 团队登录入口：参赛团队提交竞赛作品选择。
2. 院校负责老师入口：本校负责老师审核竞赛作品选择。



再选择对应赛事入口



二、团队提交流程

(一) 注册与登录

1. 首次使用：参赛团队队长点击“注册”，依次输入手机号、院校、队长姓名等信息完成注册。**团队信息注册，仅限团队队长进行操作！团员无需进行任何操纵！**

2. 登录：使用手机号+密码登录。



3. 忘记密码：参赛团队队长通过注册时的手机号进行重置。

（二）提交竞赛作品

1. 填写团队信息

内容管理中心 你好: [退出]

我的简报

当前位置: 团队与作品管理 > 团队与作品 >

个人信息 修改个人信息

团队与作品管理

团队与作品

填写信息并上传作品

所属院校: [选择] 比赛名称: [选择] 竞赛类型: [选择]

第一指导教师: [输入姓名] [选择联系方式] [选择邮箱] 性别: [选择]

第二指导教师: [输入姓名] [选择联系方式] [选择邮箱] 性别: [选择]

第三指导教师: [输入姓名] [选择联系方式] [选择邮箱] 性别: [选择]

团队名称: [输入名称] 参赛主题: [选择] 修改默认提示信息

队长

重新设置队长, 登录账号为队长手机号, 密码默认后6位

姓名	手机号	年级	国籍	专业	性别	添加时间	操作
[输入]	[输入]	[输入]	[输入]	[输入]	[选择]	[输入]	取消队长 修改

队员

添加队员

姓名	手机号	年级	国籍	专业	性别	添加时间	操作
[输入]	[输入]	[输入]	[输入]	[输入]	[选择]	[输入]	[操作]

团队信息保存后可上传作品

保存 上传作品

1. 作品上传后, 请向负责老师 [选择], 作品已提交, 可进行审核 2. 请确认作品中是否存在院校及指导教师信息, 地网是否为最新数据, 以免评审扣分。

类别	项目名称	* 报告正文 (Word版) 文件	* 报告正文 (PDF版) 文件	* 摘要 (Word版) 文件	* 摘要 (PDF版) 文件	* PPT文件	* 承诺书文件	查重率	查重状态	项目状态	管理操作
[输入]	[输入]	[上传]	[上传]	[上传]	[上传]	[上传]	[上传]	[输入]	[选择]	[选择]	[操作]

① 登录后, 进入“团队与作品管理”页面。逐个输入团队信息, 点击“添加队员”可输入团队成员信息。团队成员含队长 3 至 5 人。队长与队员可互换, 变更队长需验证手机号, 变更后登录用新队长手机号, 无需再注册。

② 填完团队信息点击“保存”, 再“上传作品”, 保存为暂存信息, 院校审核通过前可修改。

注意:

专科组/本科组: 仅限通过网考的学生可注册登录和被添加成队员。

研究生组/在华留学生组: 仅出现在研究生/在华留学生院校报名名单的学生可注册登录被添加成队员。

2. 提交竞赛作品

（1）上传作品

① 选择“上传作品”填写参赛项目名（作品名称）后, 逐个上传作品。

添加作品

* 参赛项目名称: 此选项不能为空

* 报告正文 (Word版): 未选择任何文件 请命名

* 报告正文 (PDF版): 未选择任何文件 请命名

* 摘要 (Word版): 未选择任何文件 请命名

* 摘要 (PDF版): 未选择任何文件 请命名

* PPT: 未选择任何文件 请命名

* 承诺书: 未选择任何文件 请命名

⚠ 请注意:

- 1. 参赛项目名称与报告封面名称一致, 文档命名仅以作品名称+报告/附录等字样。
- 2. 参赛报告/附录/PPT中, 任何一页不得出现参赛校及指导老师相关信息, 以免系统提交不成功或评审扣分。
- 3. * 标记为必上传文件。
- 4. 本科组和研究生组报告正文页数不得超过65页, 专科组和在华留学生组报告正文不得超过50页。
- 5. 参赛报告查重率超过20%的作品将取消参赛资格及比赛成绩, 查重率超过40%的作品视为存在学术不端行为, 在大赛官网予以通报。
- 6. 参赛报告和PPT中如有中国地图, 必须规范使用信息完整的最新版地图, 发现地图信息不完整, 将取消团队参赛资格。

注意:

1. 参赛项目名称与报告封面名称一致, 文档命名仅以作品名称+报告/附录等字样。

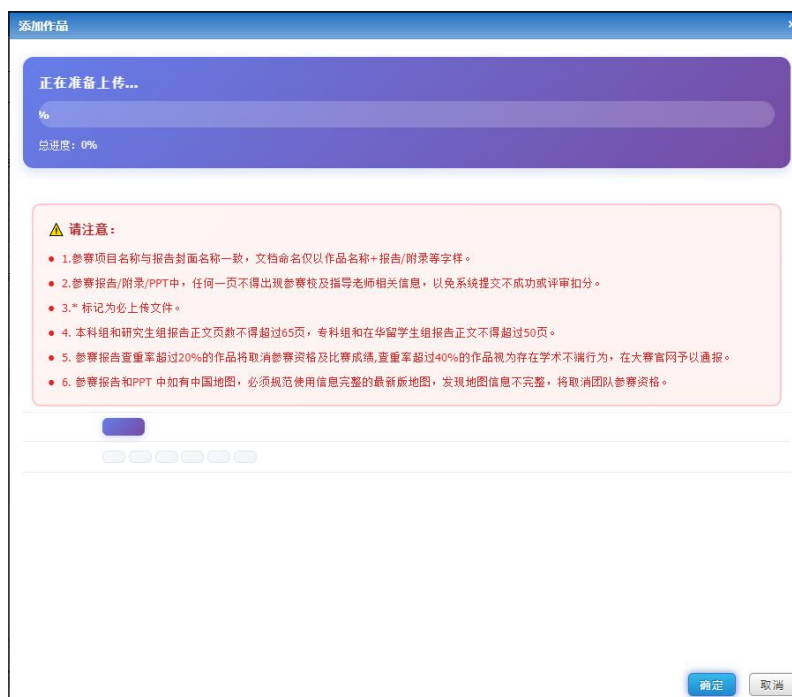
2. 参赛报告/附录/PPT 中, 任何一页不得出现参赛校及指导老师相关信息, 以免系统提交不成功或评审扣分。

3. 本科组和研究生组报告正文页数不得超过 65 页, 专科组和在华留学生组报告正文不得超过 50 页。

4. 参赛报告查重率超过 20% 的作品将取消参赛资格及比赛成绩, 查重率超过 40% 的作品视为存在学术不端行为, 在大赛官网予以通报。

5. 参赛报告和 PPT 中如有中国地图, 必须规范使用信息完整的最新版地图, 发现地图信息不完整, 将取消团队参赛资格。

6. 为避免查重结果异常, 请确认上传的报告正文 PDF 文档, 为文本型 PDF, 切勿使用纯图型 PDF, 如因此造成占用查重次数, 后果自负! (每支团队只有三次查重机会)



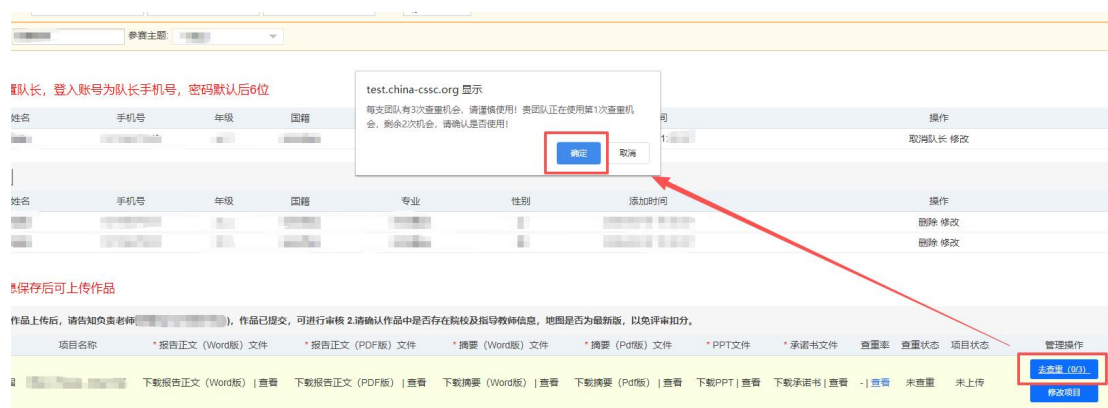
选择文件完成后会显示此界面, 请勿关闭!

若不慎关闭, 可重新上传。

② 上传完毕, 点击“确认”, 退出此界面。

(2) 查重作品

所有作品上传完成后, 点击“管理操作/点击查重”按钮, 会出现弹窗提示, 进行确定后系统开始自动查重, 此时显示“查重中”。





一般在 2-5 分钟后，可点击“刷新”按钮，会出现弹窗显示报告状态已完成。（如果是在作品检测的高峰期，则可能需要更长的时间，请耐心等待。）



查重完成后会在作品右侧显示查重率，查重率需符合竞赛要求。点击查重率右侧“查看”按钮，跳转至查重系统，可导出查重报告。



若作品超出查重率限制数，需要点击“修改项目”按钮重新上传作品，再进行查重。



(3) 提交至院校审核

① 所有文件上传且查重完毕后，点击“管理操作/提交至院校审

核”的蓝色按钮，进行提交。

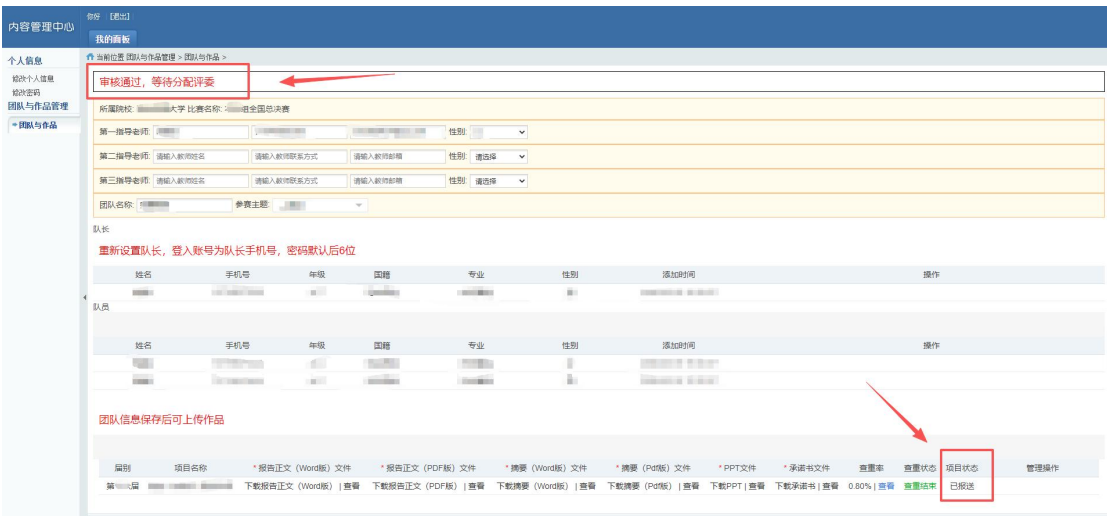


② 出现弹框，点击“确定”后，页面显示上传成功，此时作品状态为“已上传”。



(4) 竞赛作品成功提交

参赛队伍上传作品到院校后台后，联系院校负责老师登录后台审核并报送，完成报送后作品状态显示“已报送”，即提交成功。

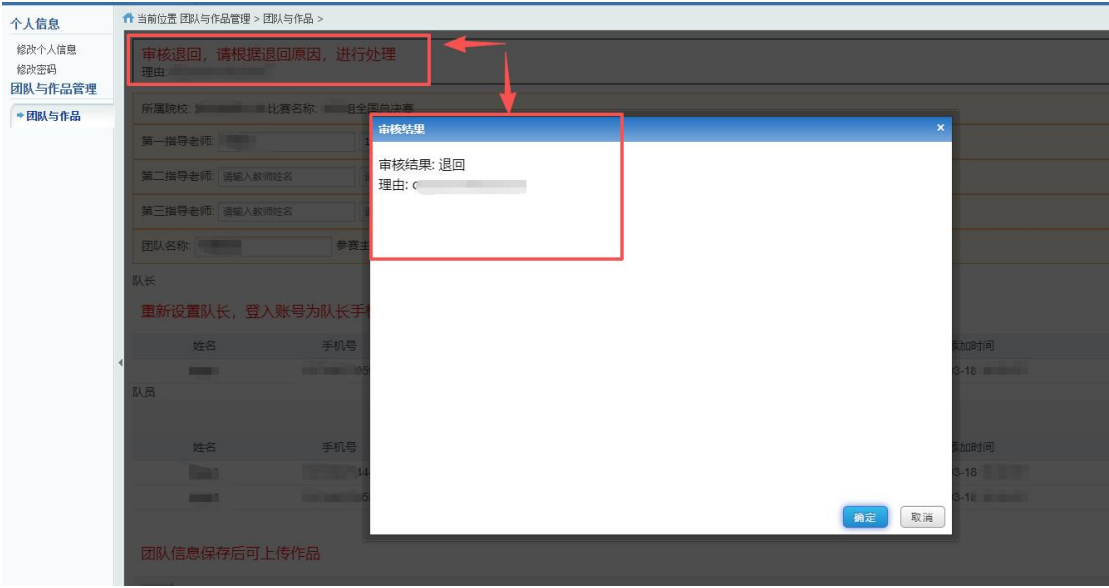


院校审核无误并“报送”至组委会总后台后，团队禁止修改任何信息和作品！！

3. 退回竞赛作品

若发现提交的作品或信息有误，联系负责老师退回竞赛作品。团队后台会弹窗显示退回原因，团队信息上方标注“审核退回，请根据

退回原因，进行处理”，团队需根据“退回理由”重新上传作品。



点击作品“管理操作/修改”，进入弹窗界面，可重新上传作品。



上传完成后，可点击“管理操作/重新提交院校审核”，重新提交后，请再次联系相关老师进行处理。

三、院校审核流程

(一) 登录



账号：院校报名时填写的联系老师的手机号码；

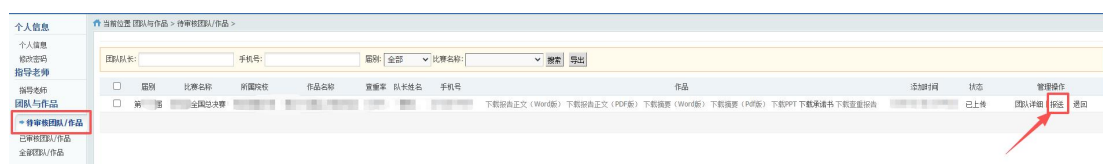
密码：默认手机号后六位。

（二）报送竞赛作品

1. 进入院校后台界面，首页会显示待审核作品数量。点击左侧“待审核团队/作品”，进入待审核作品界面。



2. 确定所要报送的作品名称和信息，点击此作品内“管理操作/报送”。



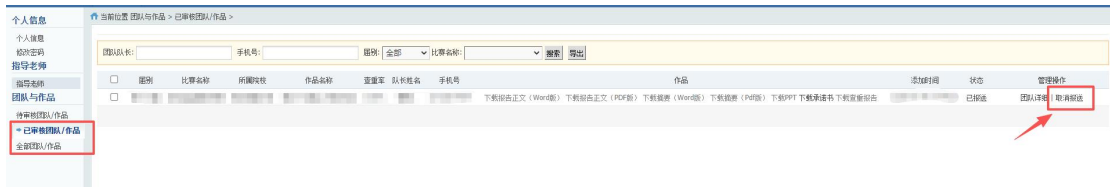
3. 手动跳转至“已审核团队/作品”或“全部团队/作品”内查看竞赛作品状态，显示“已报送”，则为成功上传至总后台，组委会会收到作品。



（三）退回竞赛作品

1. 退回已报送作品

若报送后想修改作品，且在提交时间范围内，进入院校后台“已审核团队/作品”或“全部团队/作品”，点击“管理操作/取消报送”。



作品状态改变后，进入“全部团队/作品”界面，选择要退回的竞赛作品，填写退回原因，供该组团队在团队后台处理。



2. 退回未报送作品

若想修改作品，且在提交时间范围内，进入“待审核团队/作品”界面，点击“管理操作/退回”，并填写退回原因，供该组团队在团队后台处理。



退回作品重新提交至院校审核后，负责老师需要重新操作报送流程，方可成功提交竞赛作品。未完成报送的作品，视为未提交。

（四）注意事项

每个院校可报送的作品数量有限，以组委会公布数量为准！如有疑问，请联系组委会工作人员。

四、组委会联系方式

联系电话：010-66095240、66095279、66095059