

附件 3:

国赛线上提交竞赛作品操作指南

(仅适用于第 13 届全国大学生市场调查与分析大赛的**专科组/本科组/研究生组**
全国总决赛入口, 供**参赛团队队长及院校老师**使用)

一、团队登录

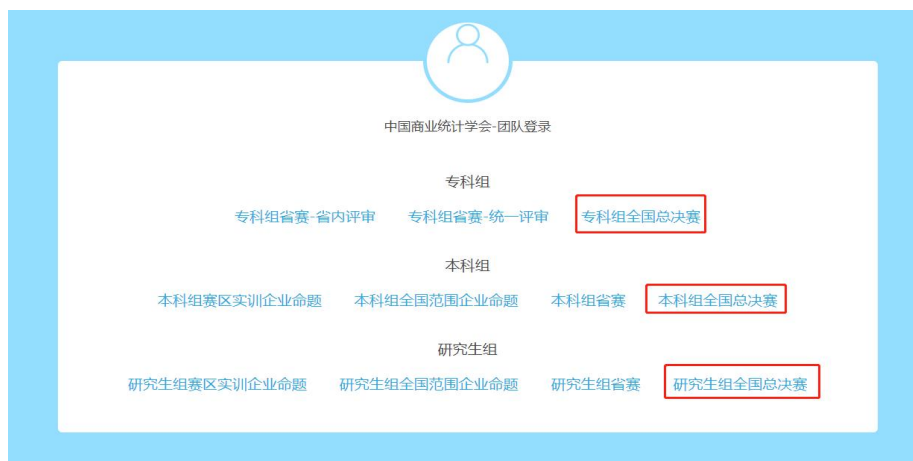
进入中国商业统计学会官方网站(<http://www.china-cssc.org/>)

→ 点击**调查分析技能大赛**→ 点击**团队实践赛**

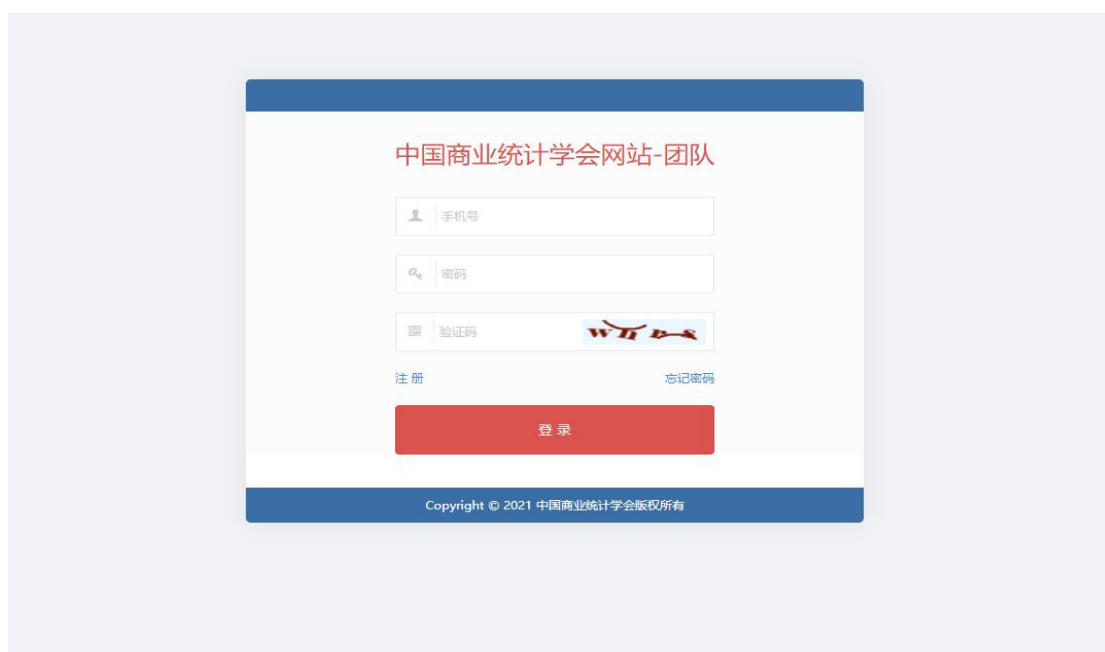


依次点击“团队登录入口”→“专科组全国总决赛/本科组全国总决赛/研究生组全国总决赛”





团队登录界面



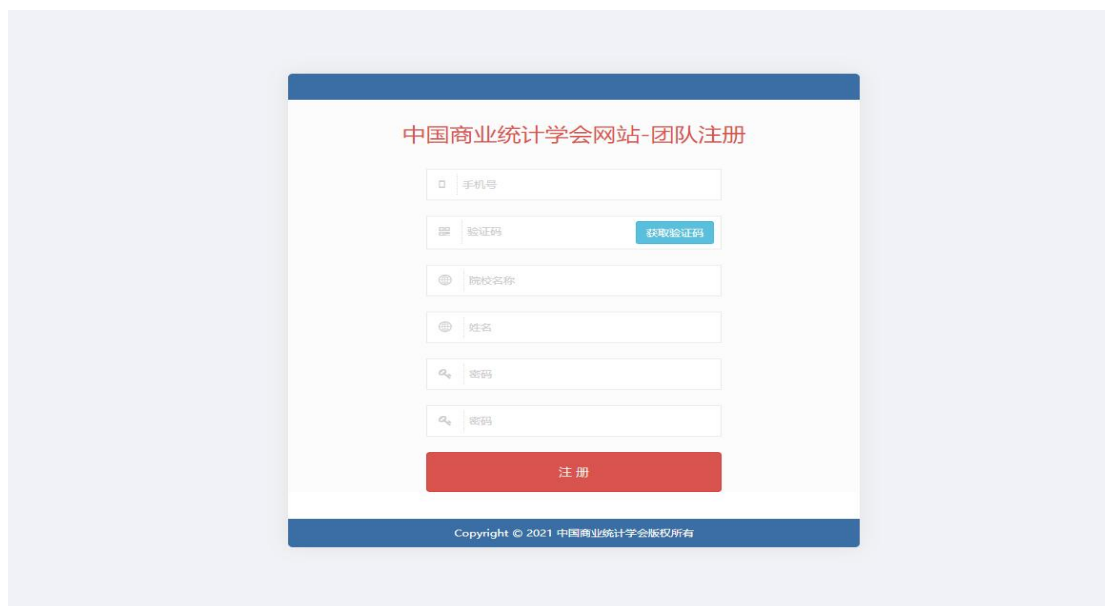
已注册的账号：输入手机号、密码和验证码，即可进入系统；

未注册的账号：点击左下角的“注册”，注册账户并进入系统（**参赛团队队长注册**）；

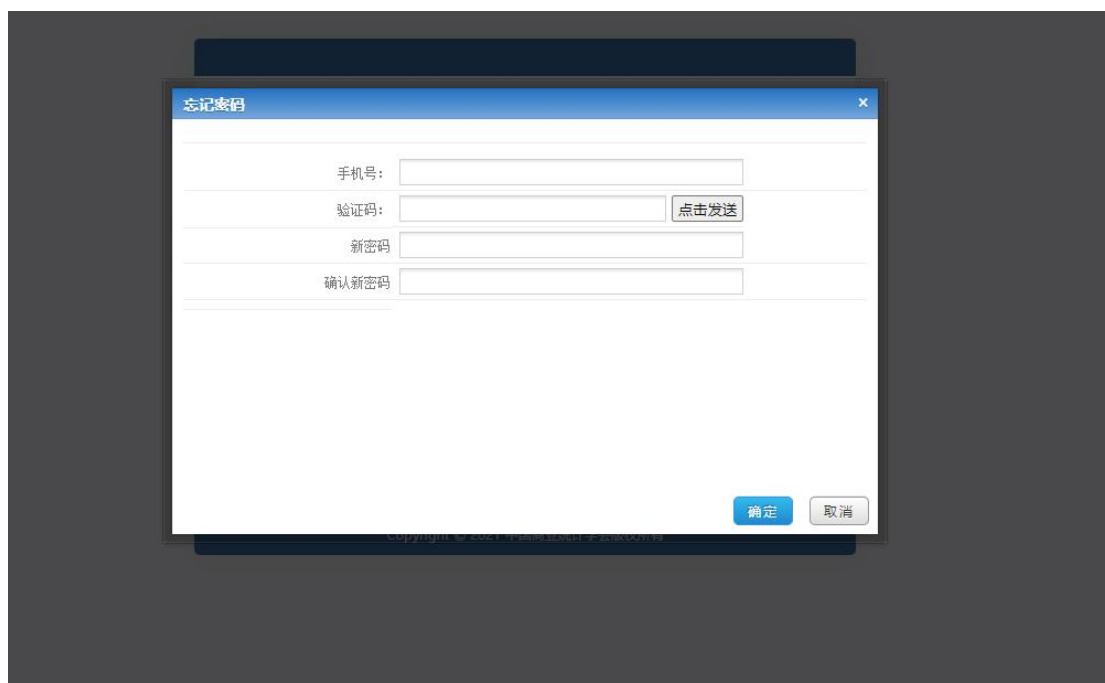
注意事项：

专科组/本科组：仅网考通过的学生可注册登陆和被添加成队员。

研究生组：仅出现在研究生院校报名名单中的学生可注册登陆和被添加成队员。



注册账户界面：输入手机号、验证码、院校名称、**参赛团队队长**姓名，设置密码，点击“注册”，进入团队后台；



忘记密码：若登录时忘记密码，可通过**参赛团队队长**注册账户时的手机号码找回密码。输入手机号、验证码、密码即可进入系统。

个人信息

The screenshot shows the '内容管理中心' (Content Management Center) interface. The top navigation bar includes '你好 [退出]' and '我的面板'. The left sidebar has '个人信息' (Personal Information) expanded, with '修改个人信息' (Modify Personal Information) highlighted by a red box. The main content area shows the breadcrumb '当前位置 个人信息 > 修改个人信息 >'. The form fields include '用户名' (Username), '最后登录时间' (Last Login Time: 2022-03-25 09:03:09), '最后登录IP' (Last Login IP: 61.148.96.6), and '团队名称' (Team Name). A '提交' (Submit) button is at the bottom.

个人信息/修改个人信息：可在正式提交作品前，修改团队名称。

The screenshot shows the '内容管理中心' (Content Management Center) interface. The top navigation bar includes '你好 [退出]' and '我的面板'. The left sidebar has '个人信息' (Personal Information) expanded, with '修改密码' (Modify Password) highlighted by a red box. The main content area shows the breadcrumb '当前位置 个人信息 > 修改密码 >'. The form fields include '用户名' (Username), '旧密码' (Old Password), '新密码' (New Password), and '重复新密码' (Repeat New Password). There are status indicators: a green checkmark for '旧密码输入正确' (Old password entered correctly) and blue exclamation marks for '不修改密码请留空' (Do not modify password, please leave blank). A '提交' (Submit) button is at the bottom.

个人信息/修改密码：可修改账户密码，输入所有信息后，需点击“提交”。

团队与作品管理

此界面分两部分：上半部分为填写团队信息，下半部分为上传作品；

一、填写团队信息

内容管理中心

你好 [团队]

我的面板

当前位置 团队与作品管理 > 团队与作品 >

个人信息

修改个人信息

修改密码

团队与作品管理

团队与作品

填写信息并上传作品

所属院校: 组别: 专科组

第一指导老师: 第二指导老师: 第三指导老师: 请输入教师姓名 请输入教师联系方式 请输入教师邮箱

团队名称: 查重率: 请输入查重率 0.0% 参赛主题: 修改默认提示信息

队长

重新设置队长，登入账号为队长手机号，密码默认后6位

姓名	手机号	年级	专业	添加时间	操作
					取消队长 修改

队员

添加队员

姓名	手机号	年级	专业	添加时间	操作
					删除 修改
					删除 修改

团队信息保存后可上传作品

保存 上传作品

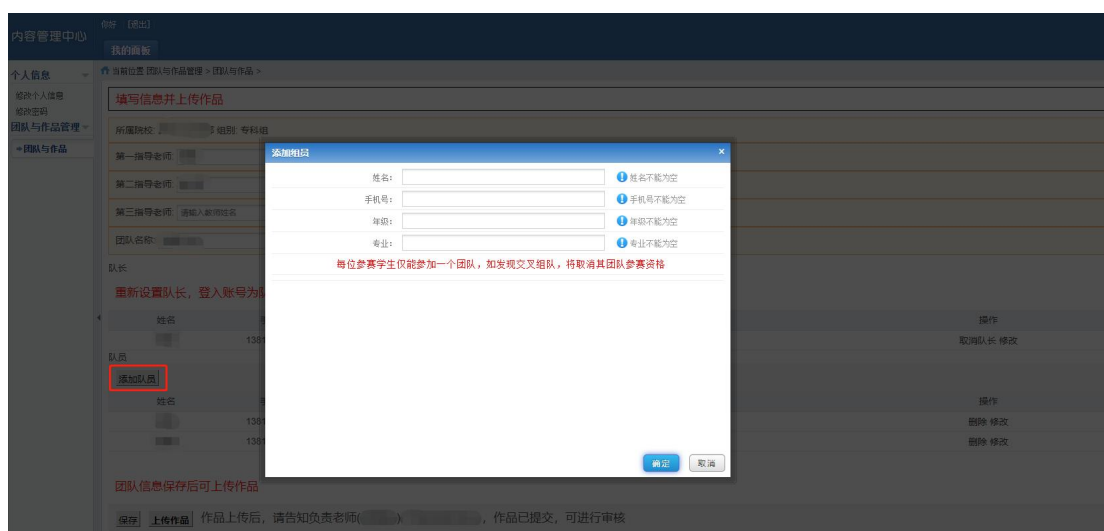
作品上传后，请告知负责老师()，作品已提交，可进行审核

届别	项目名称	* word版报告文件	* pdf版报告文件	状态	管理操作
----	------	-------------	------------	----	------

填写完团队信息后，点击左下角“保存”方可继续上传作品。

- 注意事项：
1. 在填写团队信息时，指导老师至少填写一名，并且指导老师的姓名、电话、邮箱是必填项；团队包含队长最少三人，最多五人；队长可以和队员进行互换，但是变更队长时，需要验证手机号。变更队长后，再次登录时，须使用新队长手机号码进行登录，无需再次注册；

2. 团队信息全部填写完成后，点击“保存”，保存仅是暂存团队信息，在院校未审核通过前可以进行修改。



点击“添加队员”，输入对应信息进行保存；

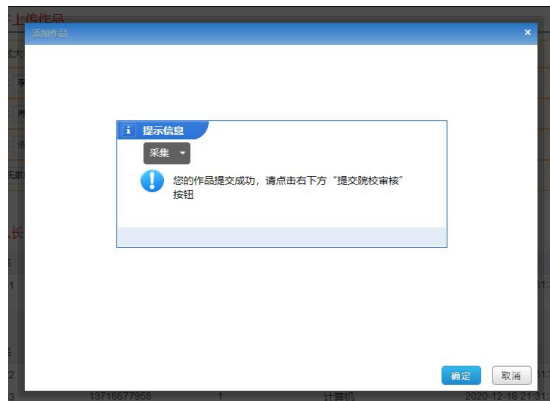
团队信息全部填写完成后，点击“保存”，然后进行“上传作品”；

二、上传作品

所有上传文件**必须匿名**，**文件名称仅以作品名称+摘要/报告等字样命名**，不可出现学校名称、学校 LOGO 和指导教师姓名。否则评委会给与扣分处理；

填写参赛项目名（作品名称）后，开始上传作品。

页面会有上传进度提示，请勿关闭窗口！若误操作关闭，可进行重新上传。



上传完毕，点击“确认”，退出此界面；

团队信息保存后可上传作品

保存 上传作品 作品上传后，请告知负责老师()，作品已提交，可进行审核							
类别	项目名称	* PPT文件	* 承诺书 word版文件	答辩视频 (最大300M)文件	* 摘要 word版文件	* 报告 pdf版文件	状态
第十二届		下载PPT 查看	下载承诺书 word版 查看	无	下载摘要 word版 查看	下载报告 pdf版 查看	未上传
							提交院校审核
							修改

上传结束后，请检查作品是否可以查看和下载，且该作品是否为本组参赛作品最终版本；

全部文件上传后，点击右下角蓝色按钮“提交院校审核”；

置队长，登入账号为队长

置队长，登入账号为队长

www.china-cssc.org 显示

姓名	手机号	确认要『 <div> </div> 』提交院校审核吗?	添加时间
依娜1	1371667	<div>确定</div> <div>取消</div>	2020-12-16 21:31:33

姓名	手机号	年级	专业	添加时间
依娜1	1371667	大二	会计学	2020-12-16 21:31:33

点击“提交院校审核”后会出现弹框，点击“确定”后，页面显示上传成功，此时作品状态为“已上传”。

院校后台提交成功操作流程

内容管理中心

你好 [退出]

我的面板

当前信息提交内容保存管理→提交审核→

等待审核结果

个人信息

修改个人信息

修改密码

团队与作品管理

团队与作品

所属院校

类别

专科组

第一指导老师

第二指导老师

第三指导老师

团队名称

查重率

请输入查重率 0.0%

参赛主题

修改默认提示信息

队长

重新设置队长，登入账号为队长手机号，密码默认后6位

姓名	手机号	年级	专业	添加时间	操作
				3 21:31:33	取消队长 修改

队员

添加队员

姓名	手机号	年级	专业	添加时间	操作
				11:31:33	删除 修改
					删除 修改

团队信息保存后可上传作品

保存

上传作品

作品上传后，请告知负责老师()，作品已提交，可进行审核

届别	项目名称	* PPT文件	* 承诺书 word版文件	答辩视频 (最大300M)文件	* 摘要 word版文件	* 报告 pdf版文件	状态	管理操作
第十二届		下载PPT 查看	下载承诺书 word版 查看	无	下载摘要 word版 查看	下载报告 pdf版 查看	已上传	修改

参赛团队将作品提交至院校后台进行审核后，院校联系老师登录后台，对参赛团队提交的信息进行审核，审核无误后，点击“报送”，整个作品提交的流程才真正结束。

院校审核无误并“报送”至组委会总后台后，团队禁止修改任何信息和作品！！

类别

专科组

修改

删除

请输入教师姓名

请输入教师联系方式

参赛主题

队长，登入账号为队长手机号，密码默认后6位

手机号

年级

手机号

年级

团队信息保存后可上传作品

作品上传后，请告知负责老师()，作品已提交，可进行审核

项目名称	* 报告 word版文件	* 承诺书文件	* 答辩视频 (最大300M)文件	* 摘要 文件	* 报告 pdf版文件	状态	管理操作
	无	下载承诺书 查看	下载答辩视频 (最大300M) 查看	下载摘要 查看	下载报告 pdf版 查看	已上传	修改

提示信息

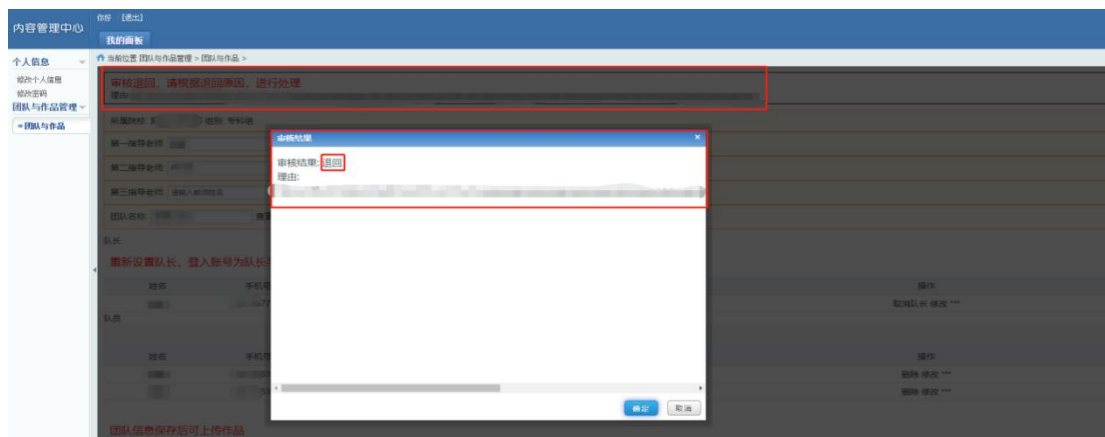
作品已报送，禁止修改

如果您的浏览器没有自动跳转，

确定

取消

作品被退回



院校后台审核时，若发现参赛团队提交的作品或者信息有误，联系老师会点击“退回”，审核未通过的作品，被“退回”后，团队后台最上边会有弹窗显示退回原因，并在团队信息的最上方显示“审核退回，请根据退回原因，进行处理”。此时，团队需根据“退回理由”重新上传作品，并点击“管理操作/重新提交院校审核”，**重新提交后，请再次联系相关老师进行处理。**

“管理操作/修改”界面，可重新上传作品

注意事项:

1. 每个团队只能上传一个作品!
2. 院校审核的状态将在“团队与作品”界面**最上方**显示, 请关注;
3. 团队信息保存后, 在左下方“**保存**”按钮旁边会显示该校联系老师(院校后台审核老师)的联系方式, 作品提交后, 请致电负责老师进行提醒;

感谢您仔细阅读完本指南! 在提交作品过程中, 若有任何问题, 请联系负责老师或者致电组委会。

二、院校登录

院校负责老师审核竞赛团队信息及作品 信息操作指南

进入中国商业统计学会官方网站(<http://www.china-cssc.org/>)

→ 点击调查分析技能大赛 → 点击团队实践赛



依次点击“院校负责老师入口”→“专科组全国总决赛/本科组全国总决赛/研究生组全国总决赛”(根据作品所属比赛类型选择其中一个选项)



登录界面



院校后台：无需注册，直接登录即可；

账号：院校报名时填写的**联系老师**的手机号码；

密码：默认手机号后六位。



忘记密码

手机号:

验证码:

新密码

确认新密码

Copyright © 2021 中国商业统计学会版权所有

忘记密码：输入登录时手机号，输入验证码，进行密码重置。

个人信息



内容管理中心

你好 [退出]

我的面板

当前位置 个人信息 > 个人信息 >

个人信息

- 个人信息
- 修改密码
- 指导老师
- 指导老师
- 团队与作品
- 待审核团队/作品
- 全部团队/作品

院校名称

报送作品上限 3

用户名

最后登录时间 2022-03-25 08:55:29

最后登录IP 61.148.96.6

地区 北京

联系人姓名

个人信息：查看并核对信息。

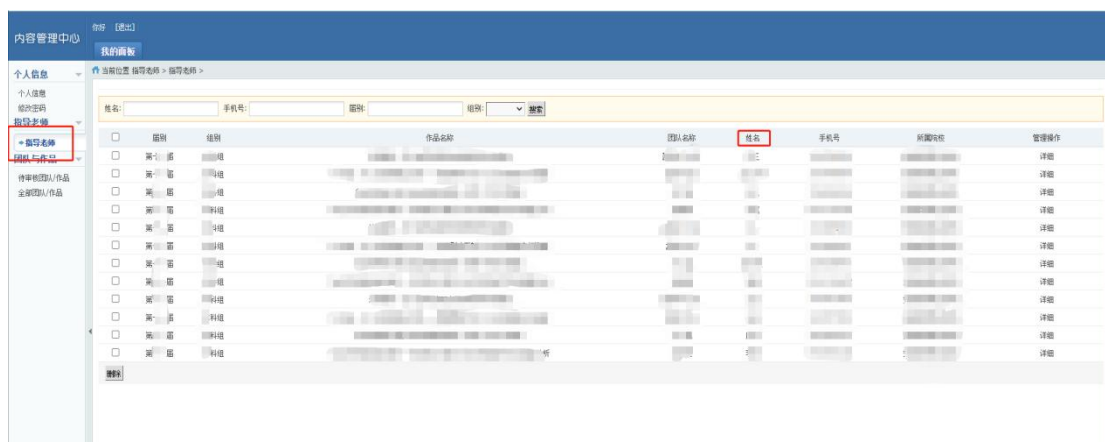


进入系统后，此处会显示待审核团队数量。



修改密码：可修改账户密码。

指导教师



指导教师：本校所有团队上传作品的指导老师列表。

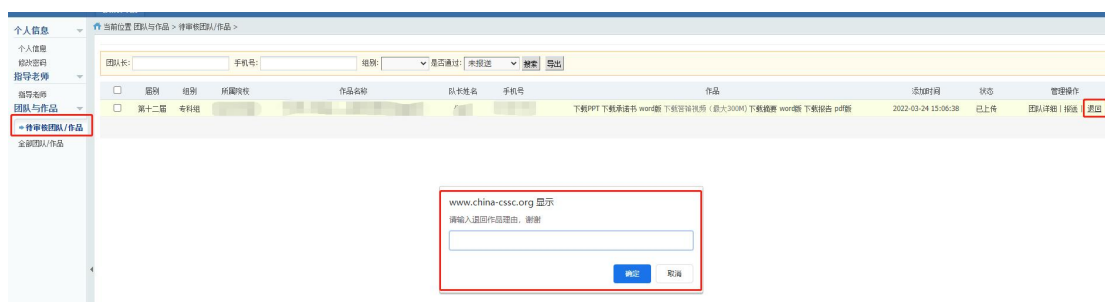
团队与作品



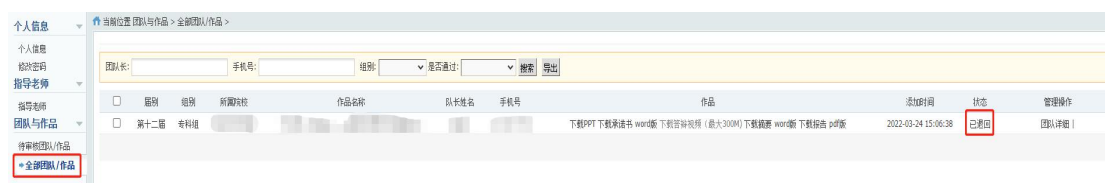
待审核团队/作品：

本校参赛团队通过团队后台在专科组全国总决赛/本科组全国总决赛/研究生组全国总决赛”入口填写好团队信息并上传作品后，作品信息会提交至本校院校后台。

点击“管理操作/团队详细”可查看该组团队成员及指导老师，**请确认该团队是否为院校推荐的团队**。若信息有误，可点击“退回”，并填写退回原因，以供该组团队在团队后台进行处理。



“全部团队/作品”：可看到所有作品“状态”。



若信息无误，点击“管理操作/报送”，作品将成功上传至总后台，组委会收到作品。待全部作品提交完毕后进行分组，届时作品状态将随评审阶段进行更新，请关注！

注意事项：

每个院校可报送的作品数量有限，以组委会公布数量为准！若有疑问，请联系组委会工作人员。

尊敬的老师：

您好！

感谢您带领学生参加全国大学生市场调查与分析大赛，忠心感谢您对我们工作的理解与支持！在提交作品过程中，若有任何问题，请第一时间联系我们。

组委会联系方式：

办公室电话：010-66095059 66095240